

AUDACITY

Audacity és un programa lliure d'edició d'àudio digital.

Podem descarregar el programa (gratuït) des de la pàgina de l'xtec, atenció a al'usuari, eines. Important instal·lar el codificador LAME, ja que si no el tenim no podrem exportar a mp3 els arxius.

http://xtec.gencat.cat/ca/at_usuari/suport/einssuport/



Audacity

Editor d'àudio digital multipistes, amb funcions d'enregistrament, reproducció, importació i exportació a diversos formats, efectes VST i analitzador de freqüències. Formats WAV i MP3. Aquest programa ja ve instal·lat per defecte a la **Linkat**.

Trobareu l'instal·lador per al **Windows** a <http://audacity.sourceforge.net/download/windows>. Es recomana instal·lar també el codificador LAME (vegeu més avall), necessari per a crear fitxers MP3.

Més informació actualitzada: <http://audacity.sourceforge.net>



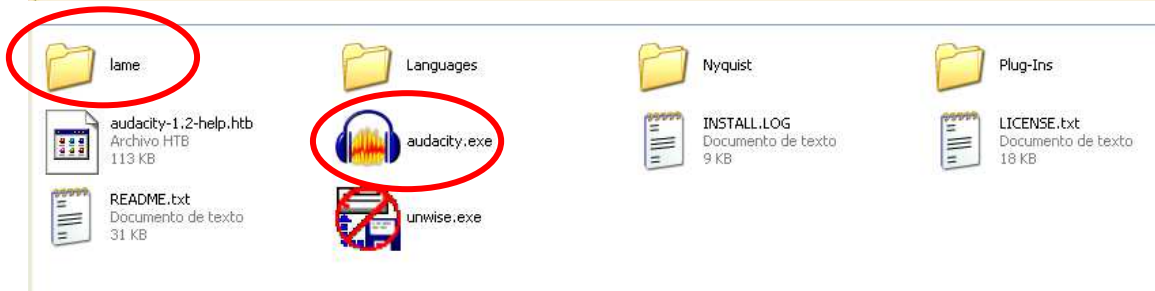
Lame

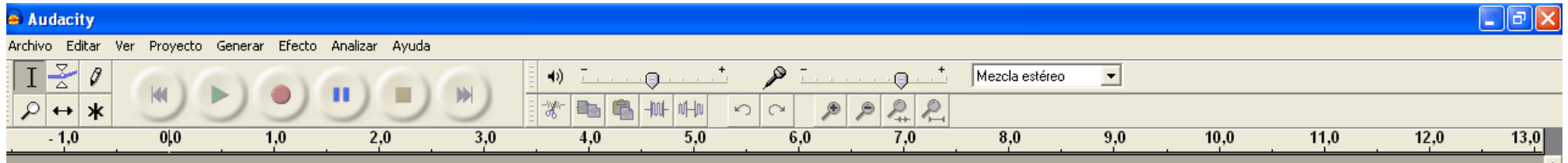
És un codificador MP3 que pot ser utilitzat en diversos programes d'àudio. Converteix fitxers WAV (o altres formats de fitxer d'àudio) a MP3.

Aquest programa ja ve instal·lat per defecte a la **Linkat**.

Us podeu descarregar [l'instal·lador](#) per al **Windows**

Més informació actualitzada: <http://lame.sourceforge.net>





Barra d'eines de control

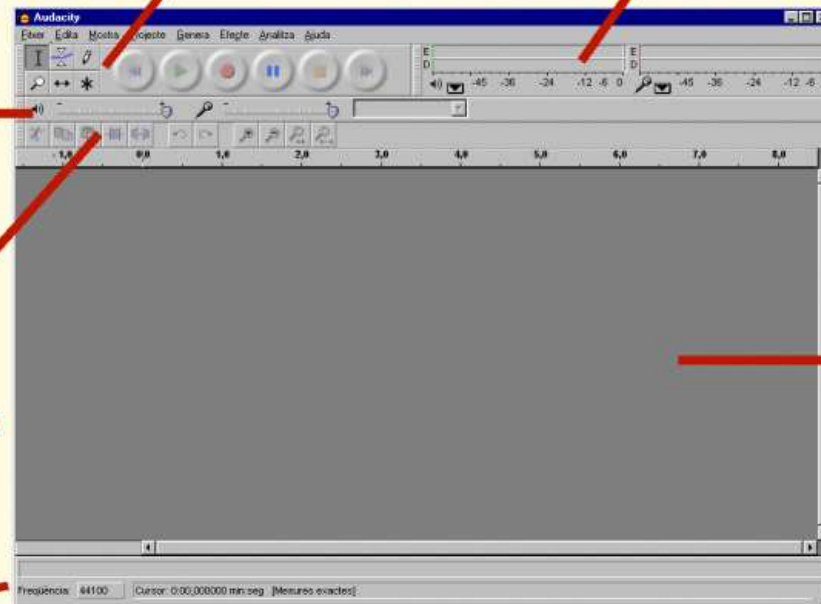
Barra d'indicadors de nivell

Barra d'eines del mesclador

Barra d'eines d'edició

Barra d'estat

Finestra



Control bàsics de gravació de so





. Eines  de cursor i  de desplaçament de pistes.

Depenent de la versió d'Audacity, per obrir un arxiu haurem de:

- Archivo, Importar, Audio
- Proyecto, Importar audio

ACTIVITAT:

- Fer la gravació d'una frase o d'un so. Si el so, un cop gravat, ha quedat massa baix o massa alt, seleccionaran  el tros que volem transformar, i aniran al menú **Efecto, Amplificar**, baixant o pujant el to del so.
- Insertar diferents pistes d'àudio i col·locar-les una rera l'altra amb .
- Insertar finalment una música de fons i/o efectes especials si cal (aplaudiments, crits,...). Per trobar-los, buscarem en el Google "banco de sonidos". Trobarem pàgines que tenen recull de sons diversos que ens poden ser d'utilitat.
- Guardar finalment les diferents pistes en un únic arxiu format .mp3, anant a **Archivo, Exportar**.