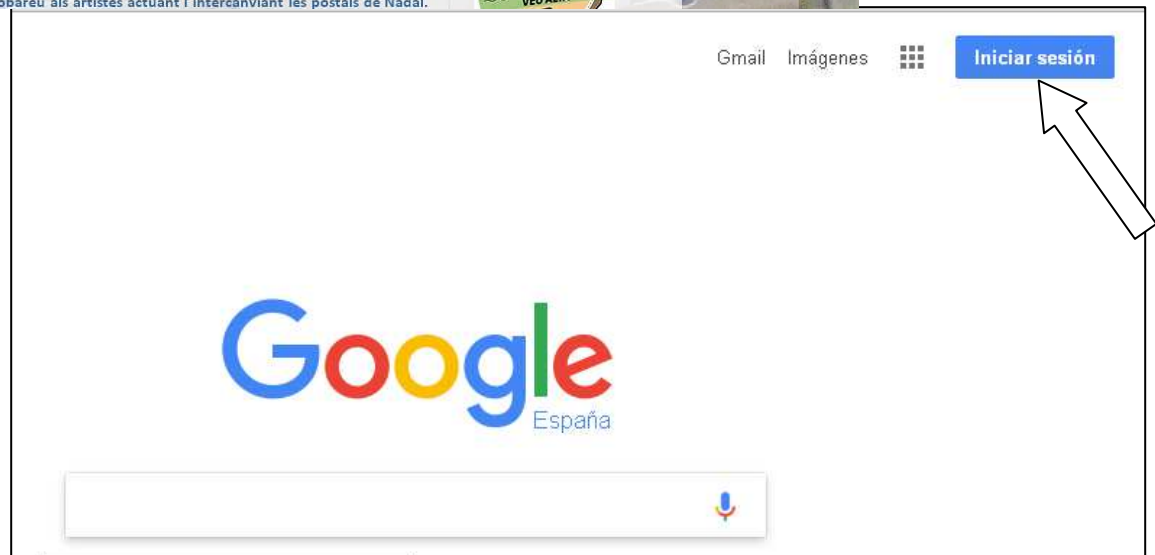
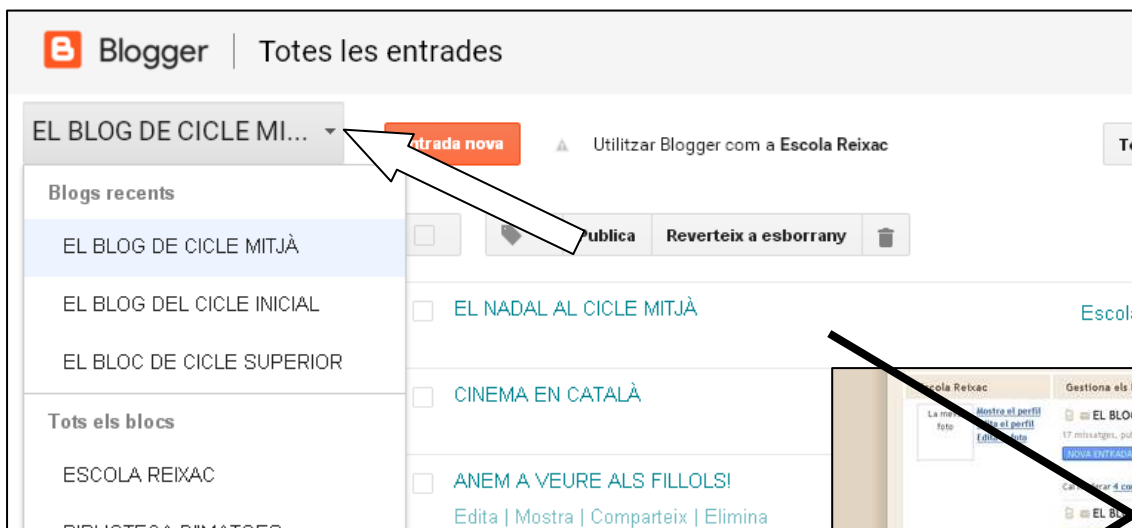
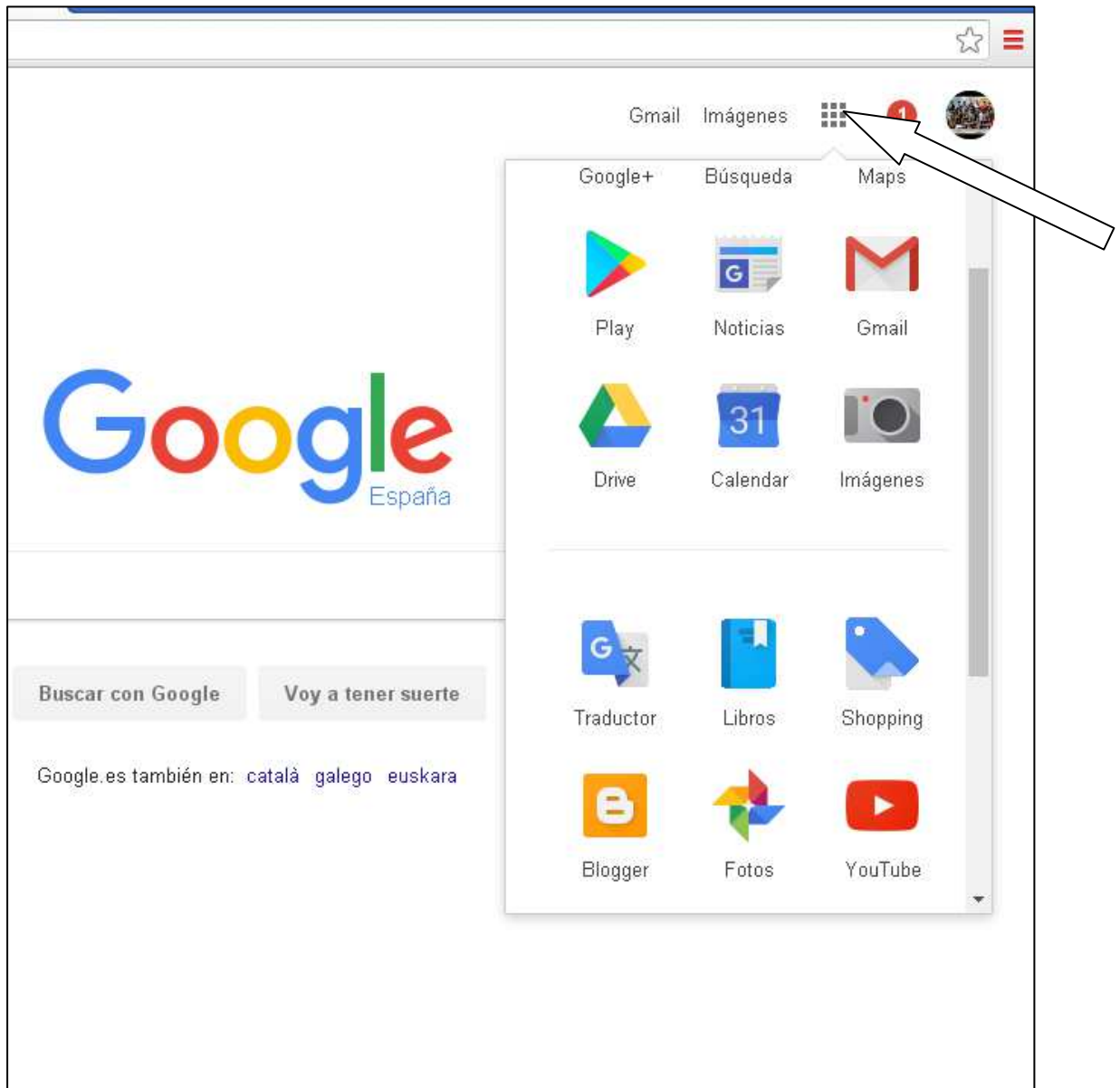


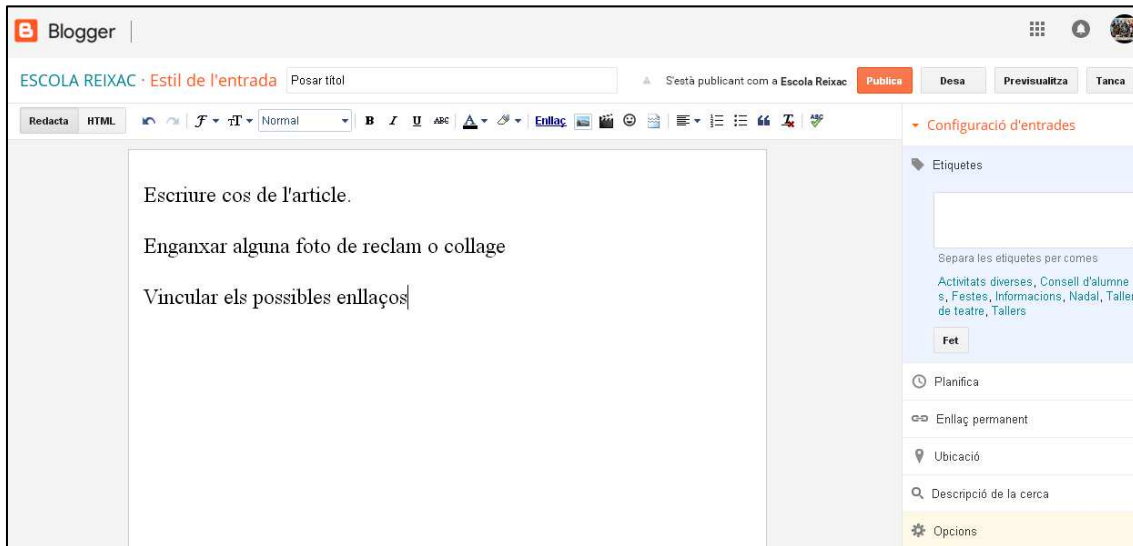
TUTORIAL GRÀFIC WEB ESCOLA REIXAC

Actualment, Google ha fusionat diferents aplicacions i ofereix un serveix integral pel que fa a l'espai virtual. Permet publicar al blogger, afegir imatges – antigament picassa, vídeos al youtube, altres enllaços... i tot, amb la mateixa contrasenya.

Per accedir al web, tenim dues vies:







I SI UNIFIQUEM CRITERIS DE FORMAT? Exemples de diversitat...

Museu Thermàlia 2016
 | 4 nov. 2016 | 7 comentaris
"Per posar-me a treballar només em cal obrir la finestra"... Amb aquesta reflexió, resumeix en *Manolo Hugué* la inesgotable font d'inspiració que la pròpia natura li va suposar. De la mà d'aquest desconegut artista, hem volgut aproximar als alumnes del cicle superior a l'art de l'escultura. Tan propera i, sovint, tan desconeguda. Amb filferro hem creat figures humanes, simulant les formes que l'artista va donar a les seves creacions. "Supermegahiperchachiguay..." ha estat la valoració més destacada dels alumnes. Si cliqueu [aquí](#), veureu totes les fotografies.

18/11/16
ANEM A VEURE ALS FILLOLS!
 18/11/16 1
 Aquesta setmana ha estat molt especial, perquè hem anat a veure als fillols lectors de P4. Ens ho hem passat molt bé amb ells perquè hem pogut fer de mestres i ajudar-los a llegir unes frases per després pintar un dibuix. A més, alguns de nosaltres els hem portat a les classes de 3r per fer l'activitat i els hi hem pogut ensenyar les nostres aules.
 Esperem poder-los veure ben aviat!
 Si voleu veure algunes de les fotos, cliqueu [aquí](#).
 A 11/18/2016 :: LEAVE A COMMENT...1 COMMENT

7/11/16
Anem a la biblioteca Elisenda de Montcada
 7/11/16 16
 Els alumnes de 4t han anat a la biblioteca Elisenda de Montcada i s'han iniciat en la recerca de llibres, tant digital com manualment: van fer un exercici on havien d'entrar al catàleg de llibres de la xarxa de biblioteques de la generalitat i trobar uns exemplars específics. Després, van poder mirar i remenar llibres a la sala de lectura.
 Si cliqueu [aquí](#), podreu veure algunes de les fotos que vam fer.
 A 11/07/2016 :: LEAVE A COMMENT...16 COMMENTS

29 nov. 2016
EL PASSAT DIJOUS 24 DE NOVEMBRE LA CLASSE DELS ASTRONAUTES DE 2N B VAN FER L'ACTIVITAT PLANETARI A L'ESCOLA!!!

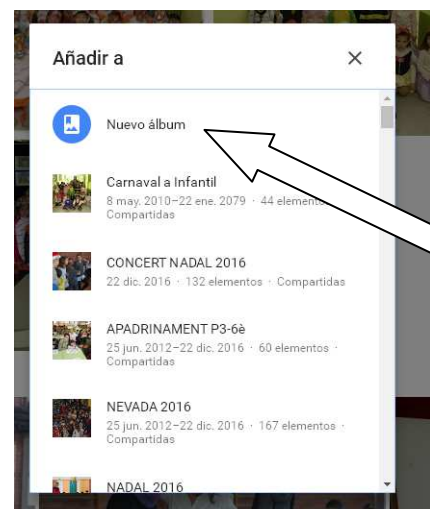
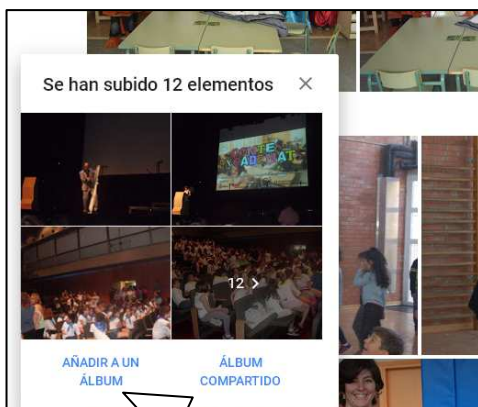
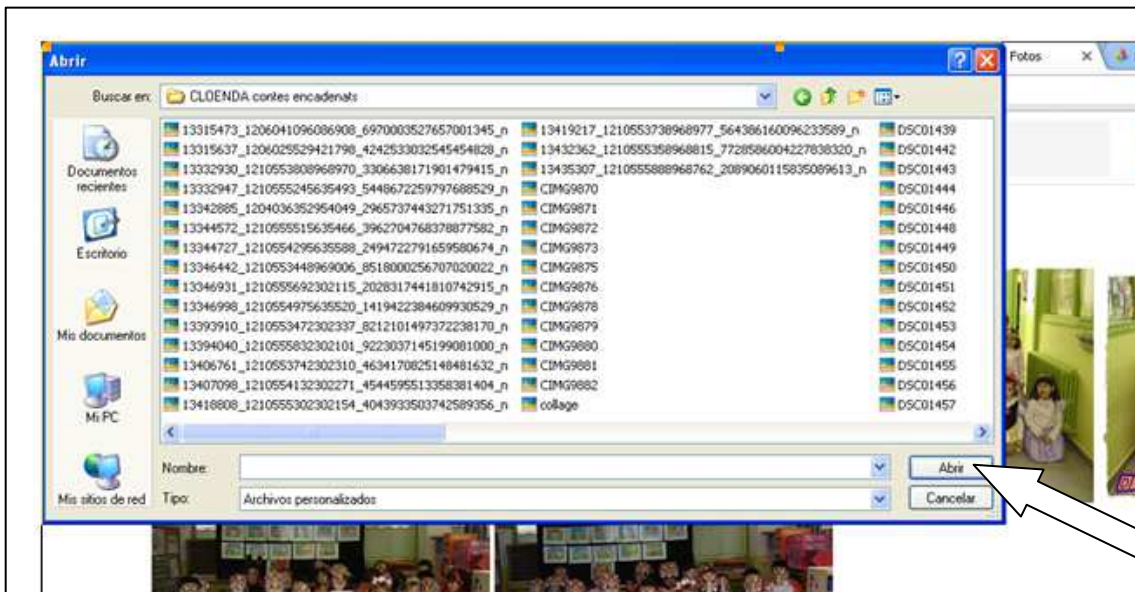
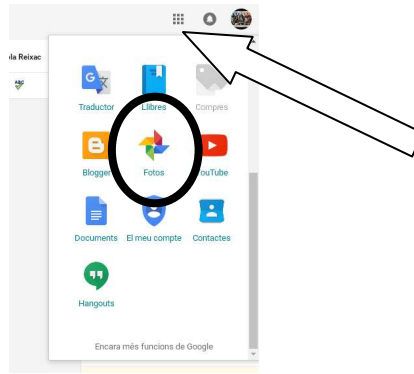
Ens van explicar moltes coses sobre l'espai. Quins van ser els primers astronautes en viatjar, com són els coets, els planetes, el Sol i la Lluna, les constel·lacions... Estaven molt concentrats perquè tot era molt interessant!

Després, vam poder entrar al nostre Coet al pati, va ser molt divertit!!!

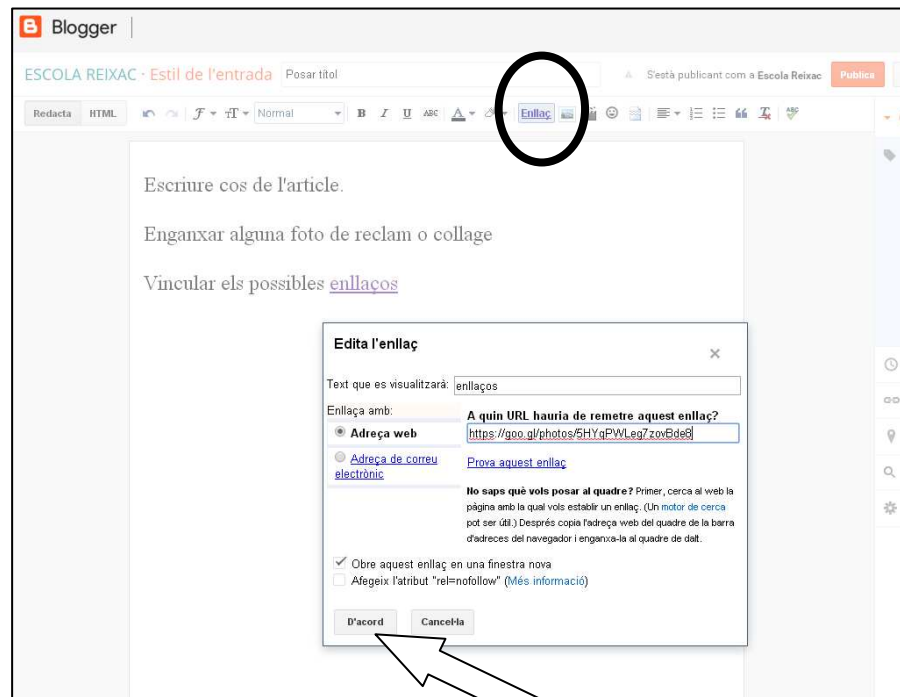
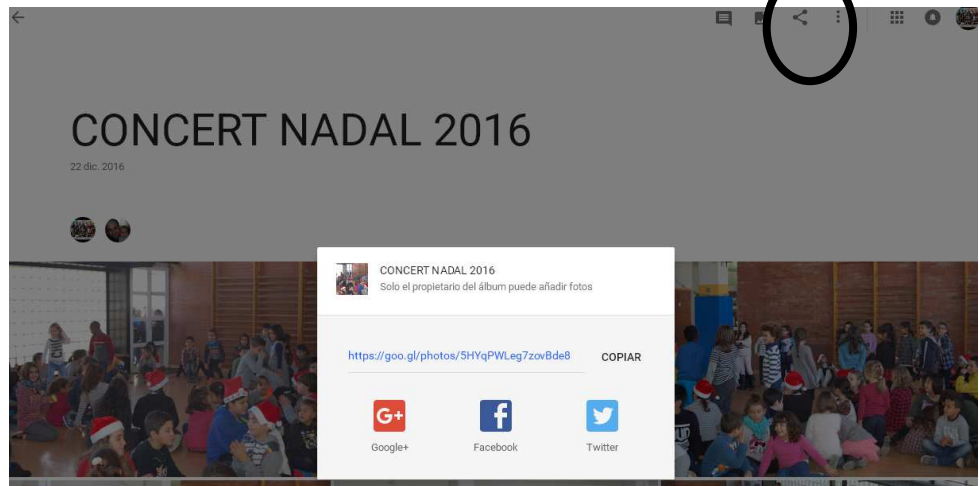

I per acabar el taller vam entrar al planetari fent de veritables astronautes a l'espai.

Vam descobrir moltes coses i ens ho vam passar molt bé fins avui!!!

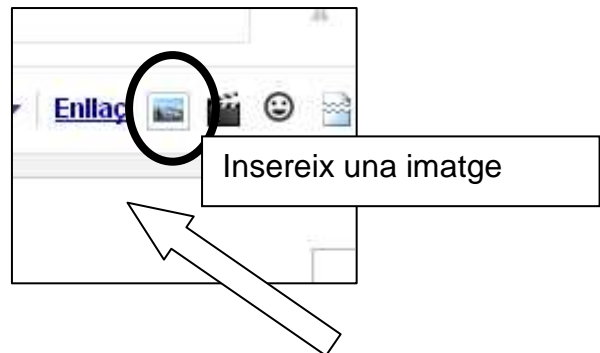
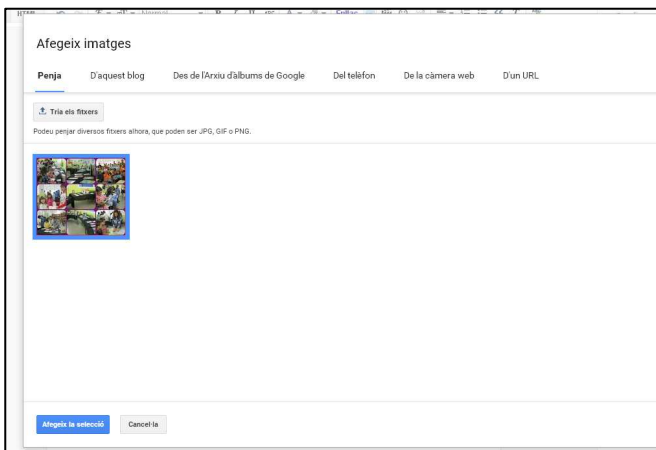
Com pujar les fotos?



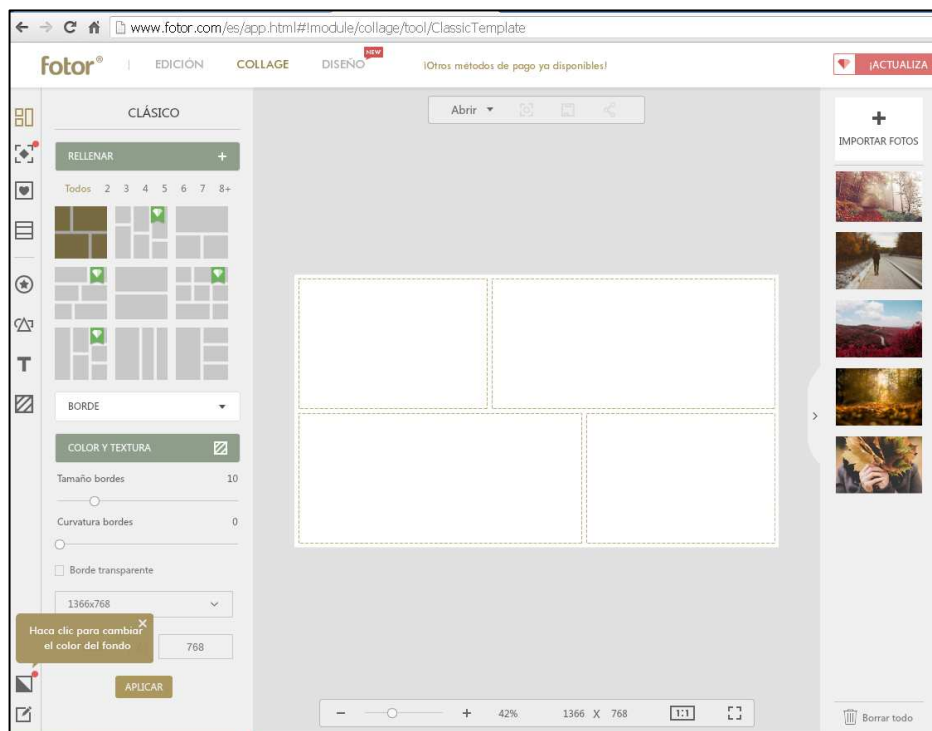
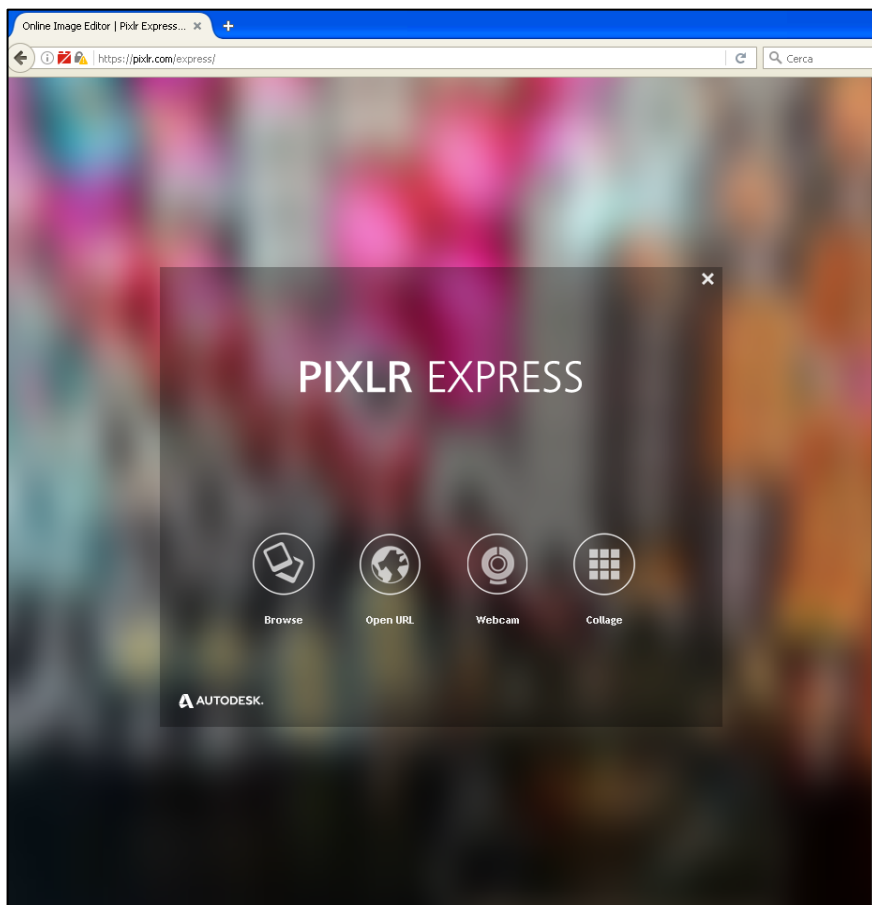
Com insereixo l'enllaç al blogger?



I per pujar la foto o el collage de reclam?



Programes virtuals gratuïts d'edició gràfica.



PRÀCTICA

Podeu triar:

- Entrada al blog d'anglès, amb un collage i un enllaç a un àlbum de fotos.
- Entrada al blog d'anglès, amb un vídeo al *youtube* i una foto de reclam.

El material necessari el trobareu a:

T:\Altres carpetes\practiques curs TAC mestres\FOTOS PRACTICA BLOG

Per penjar el vídeo, mireu:

