

UNITAT DIDÀCTICA 7: WORD IV

CREACIÓ DE RÈTOLS/ ENCABEZADO Y PIE DE PÀGINA

CICLE SUPERIOR

OBJECTIUS DIDÀCTICS

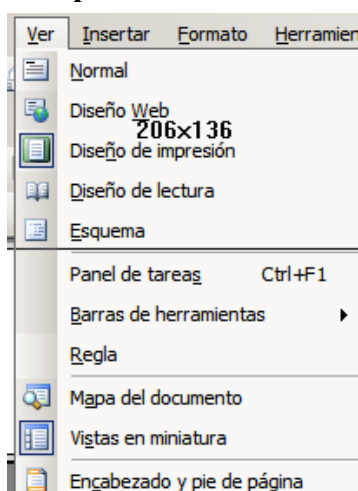
-Saber utilitzar altres eines del programa per aconseguir una retolació
 -Utilitzar els encapçalaments i peus de pàgina
 -Saber escoltar i seguir consignes

CONTINGUTS

-Utilització del “encabezado y pie de página”.
 -Utilització de la barra d'eines Word Art per fer una retolació


ACTIVITATS D'APRENTATGE

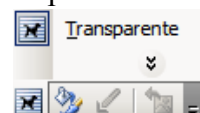
-Obrim un document word
 -Anem a Guardar com/Anomena i desa: busquem la T, carpeta Alumnes, carpeta 5A i obrim finalment la carpeta de l'alumne. A dins guardem el document amb el nom de **separadors**.




-Anem al menú Ver, Encabezado y pie de página. S'obren uns rectangles de línies discontinües. En la capçalera escriuran NOM I COGNOMS. En el peu de pàgina, escriuran CEIP REIXAC 1r TRIMESTRE. Un cop fet, li donarem a Cerrar de la barra d'eines que controla el Encabezado y pie de pàgina.



-Anirem a fer els rètols de les àrees. Buscarem el Word Art 
 -Si no el trobem, hem d'anar al menú Ver, Barra de herramienta, Word Art per activar-ho.
 -Clicarem a la primera modalitat de text (en negre i buida per dins) i escriurem la primera àrea “Llengua Catalana” i Aceptar.
 -Un cop feta, la seleccionarem i li donarem a Transparent. Això ens permetrà situar-la al mig del full. Li donarem també la mida desitjada.



- Posar el document amb un Zoom de 10%. Anar al menú Insertar, Salto, Salto de pàgina. Se'ns crearà la segona pàgina. Repetir l'operació fins a obtenir 8 fulls.

<ul style="list-style-type: none"> - Anar a seleccionar el primer text creat (Llengua catalana). Botó dret del ratolí, Copiar. Anar al segon full, botó dret del ratolí, Enganxar. Repetir l'operació en la resta de fulls. - Quan tinguem tots els rètols copiats, només caldrà clicar a cadascú i canviar el nom de l'àrea (Llengua Castellana, Llengua Anglesa, Matemàtiques, Coneixement del Medi Natural, Coneixement del Medi Social, Educació Artística i Altres) - Si un cop acabat volem canviar de la lletra (ondulada,...), anar a d'eines de Word Art i escollir 	 <p>la forma la barra l'opció</p>
TEMPORALITZACIÓ	
2 sessions	
AGRUPAMENT	
Individual	
CRITERIS D'AVUACIÓ	
<ul style="list-style-type: none"> - Ser capaç d'insertar un títol amb Word Art - Saber canviar el text de cada títol i situar-lo al lloc desitjat del full 	
COMPETÈNCIES BÀSIQUES	
<ul style="list-style-type: none"> - Autonomia i iniciativa personal - Aprendre a aprendre - Tractament de la informació 	